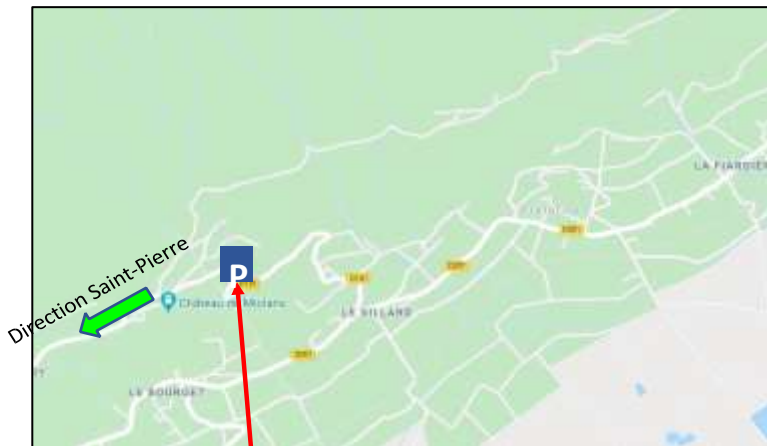




FALAISE DE MONTARCHI
FRETERIVE

LOCALISATION ET ACCES



La falaise :

Orientation : sud, la période pour grimper : toute saison.

Accès :


Depuis Saint-Pierre-d'Albigny, monter en direction du château de Miolans, à avant d'entrée dans le village vous trouvez le parking dans une épingle. 3 places à cet endroit.

Approche :

5 minutes suivre le chemin des vignes jusqu'à traverser un champ sur 10 mètres pour entrer dans la forêt suivre le sentier sur 200 mètres.

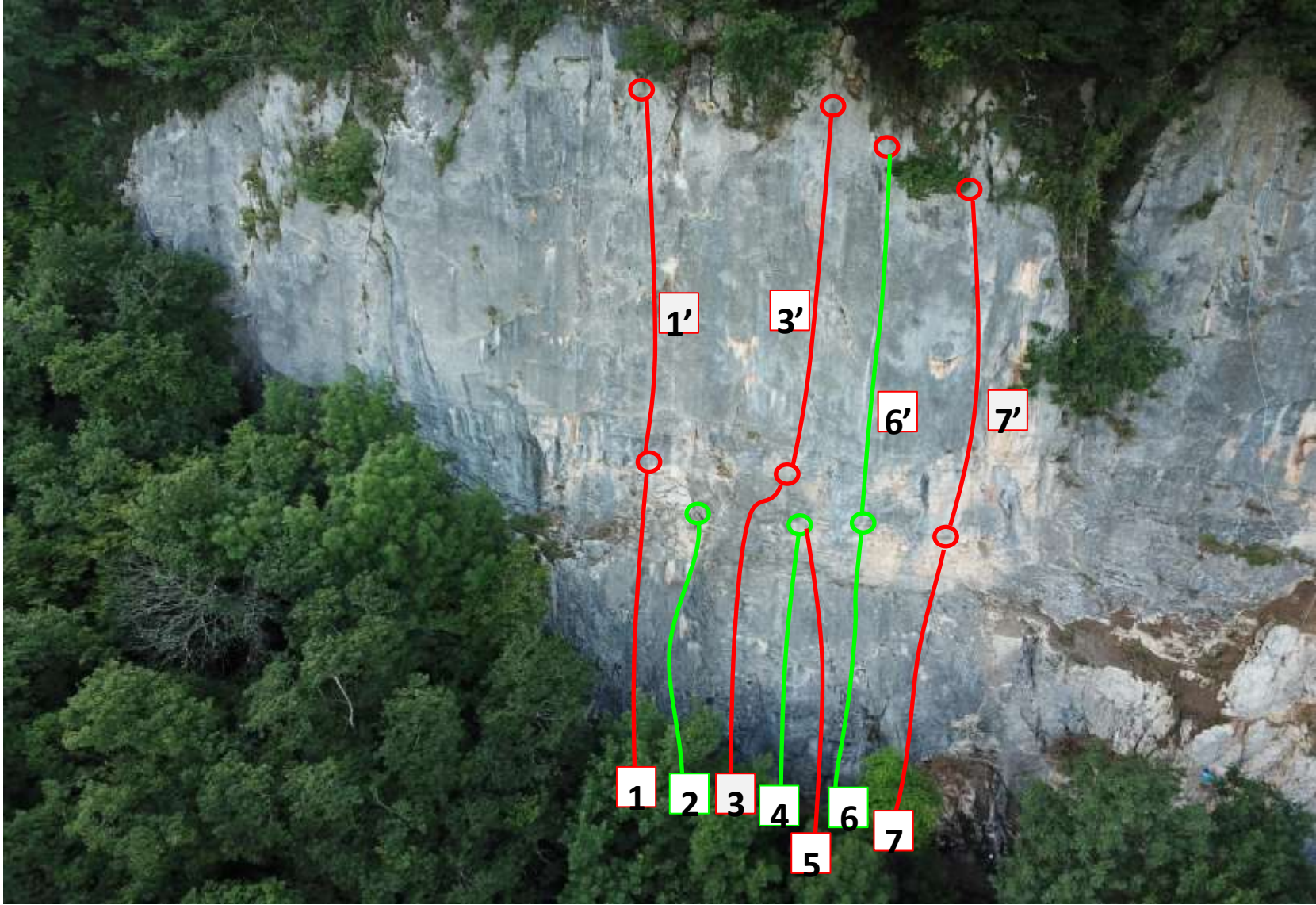
LES SECTEURS









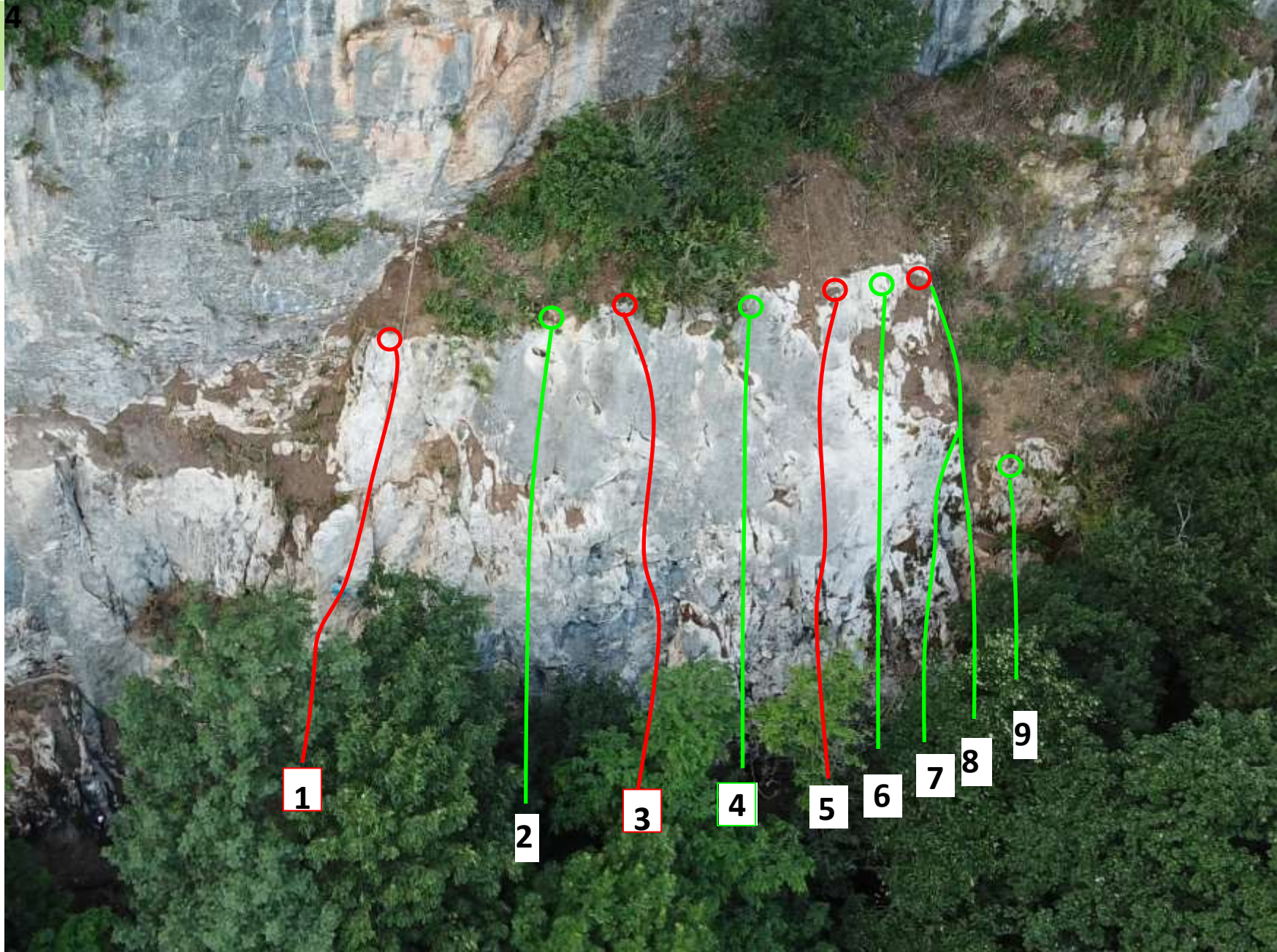
La Foret

1	La Faille	5c+
2	Coccinelle	5c
3	Bobo-Main	6c
4	Le Goulet	5c
5	Dur dans le dru L1	7b
5'	Dur dans le dru (L1+L2) 40m 	7c+
6	la Grevouille	6B+
7	La Traînacul	7C+



La plaine

1	Covid19		6b+
1'	Covid20 (L1+L2)	 40m	8.
2	La Saint Pierrain		6a
3	Serre-moi fort		6c
3'	Ne me lâche pas (L1+L2)	 40m	7.
4	Arrête-moi		6b+
5	Con-finement		6c
6	1 lundi		6b
6'	2 pâques	 40m	8
7	Choupi		6a
7'	Choupette (L1+L2)	 40m	7a



Acacia - bas

1	Jean le bon	6b+
2	La Fête ivre	6b
3	Fracasia	6b+
4	rameaubout	5c/(6a a droite a la fin)
5	La franc'ose	5b+/(7.. sur les 3 point final)
6	Clac..... la poulie....	5b/(6c+ a la fin de la voie)
7	La mille	5b+
8	La moustik	5b
9	La bambine	5a

